



MINISTERE DU COMMERCE

**CENTRE ALGERIEN DU CONTROLE DE LA QUALITE ET DE
L'EMBALLAGE**

DIVISION SOUTIEN TECHNIQUE

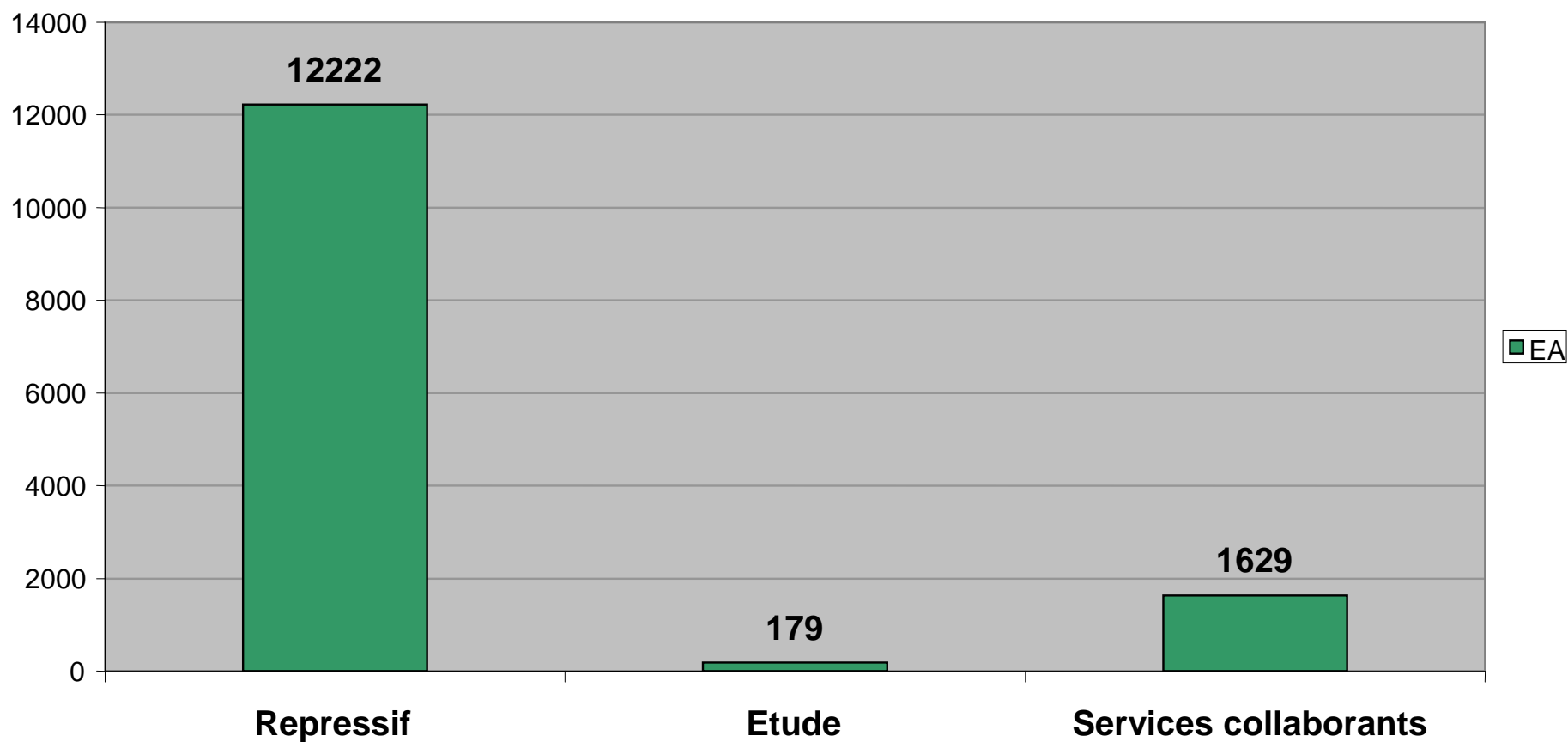
BILAN DE L'ACTIVITE ANALYTIQUE DE L'ANNEE 2009

ACTIVITE ANALYTIQUE GLOBALE PAR LABORATOIRE

LABORATOIRE	REPRESSIF	ETUDE	PREST AUX SERVICES COLL*	TOTAL
ALGER	2035	0	25	2060
ORAN	1868	13	115	1996
CHLEF	539	20	65	624
SETIF	1903	1	136	2040
ANNABA	996	13	608	1617
OUARGLA	178	0	28	206
SAIDA	524	0	7	531
TIARET	735	0	102	837
JIJEL	121	0	9	130
TLEMCEN	440	1	28	469
BEJAIA	357	32	8	397
CONSTANTINE	1610	21	39	1670
TISSEMSILT	214	17	2	233
GHARDAIA	123	0	194	317
ILLIZI	12	12	13	37
NAAMA	319	4	21	344
BECHAR	87	21	12	120
ADRAR	131	9	7	147
TAMANRASSET	30	15	210	255
TOTAL	12222	179	1629	14030
TOTAL EN %	87%	1%	12%	100%

ACTIVITE ANALYTIQUE GLOBALE DES LABORATOIRES

(ANNEE 2009)



ACTIVITE ANALYTIQUE GLOBALE DES LABORATOIRES

NATURE DE L'ANALYSE	ECHANTILLONS ANALYSES	ECHANTILLONS NON-CONFORMES	POURCENTAGE DE NON CONFORMITE
MICROBIOLOGIQUE	6702	1844	28%
PHYSICOCHIMIQUE	7328	2171	30%

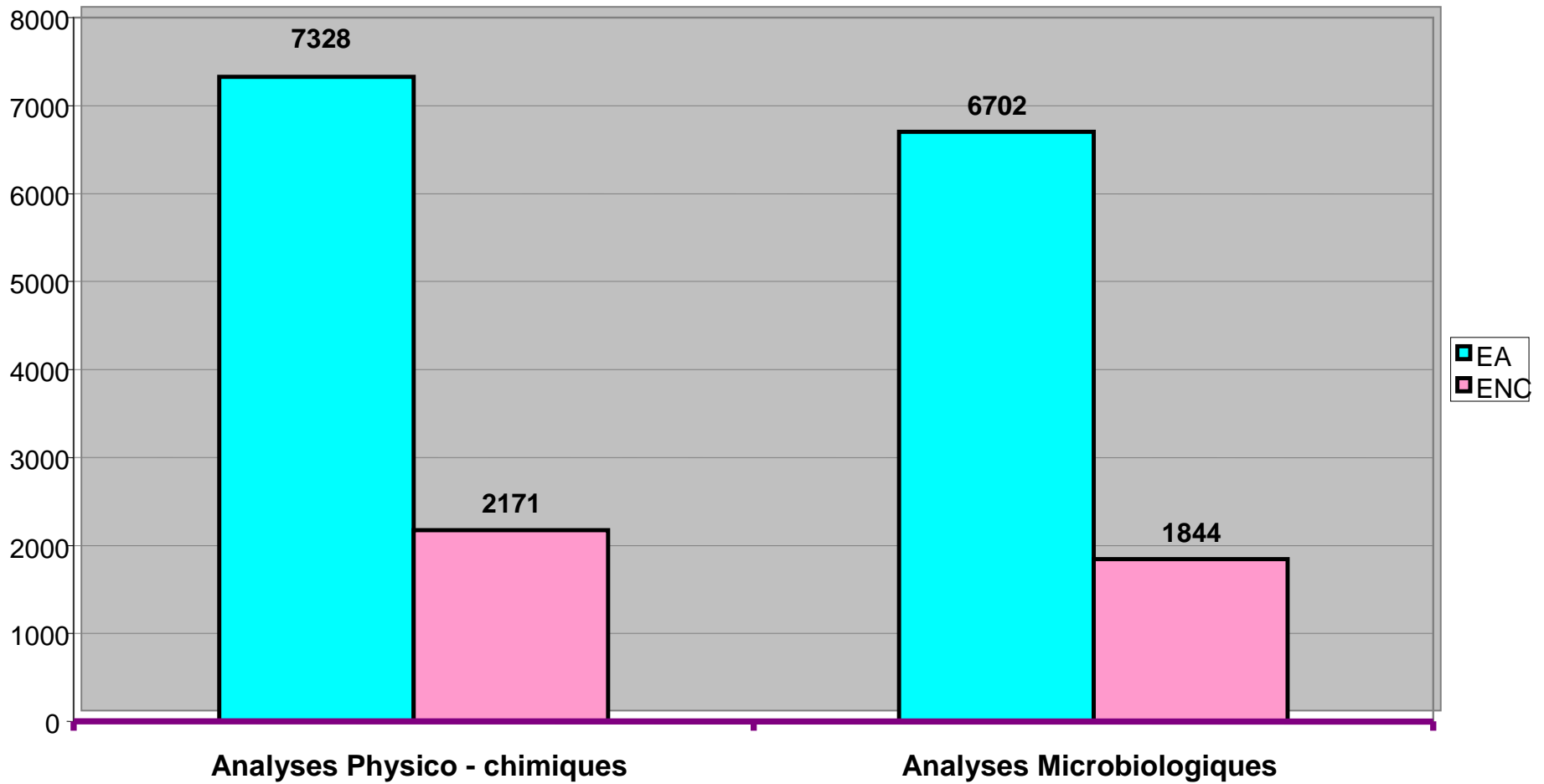
* **LE NOMBRE TOTAL D'ECHANTILLONS ANALYSES: 14030**

* **ECHANTILLONS ANALYSES POUR LA REPRESSION DES FRAUDES : 12222**

* **ECHANTILLONS ANALYSES POUR ETUDE : 179**

* **ECHANTILLONS ANALYSES POUR LES SERVICES COLLABORANTS: 1629**

**ACTIVITE ANALYTIQUE GLOBALE DES LABORATOIRES
(ANNEE 2009)**



ACTIVITE ANALYTIQUE DANS LE CADRE REPRESSIF

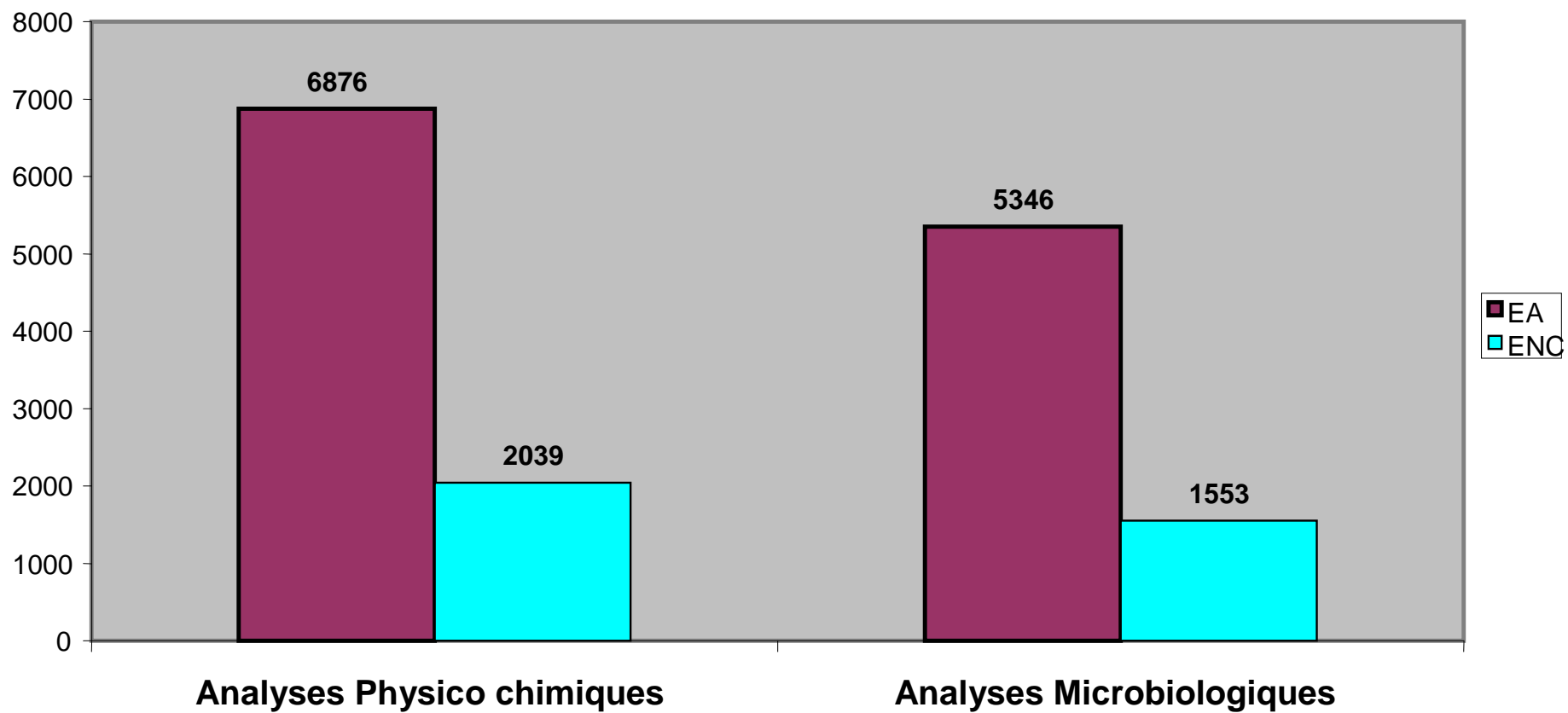
NATURE DE L'ANALYSE	ECHANTILLONS ANALYSES	ECHANTILLONS CONFORMES	NON-	POURCENTAGE DE NON CONFORMITE
MICROBIOLOGIQUE	5346	1553		29%
PHYSICOCHIMIQUE	6876	2039		30%

* ECHANTILLONS ANALYSES POUR LA REPRESSION DES FRAUDES: 12222

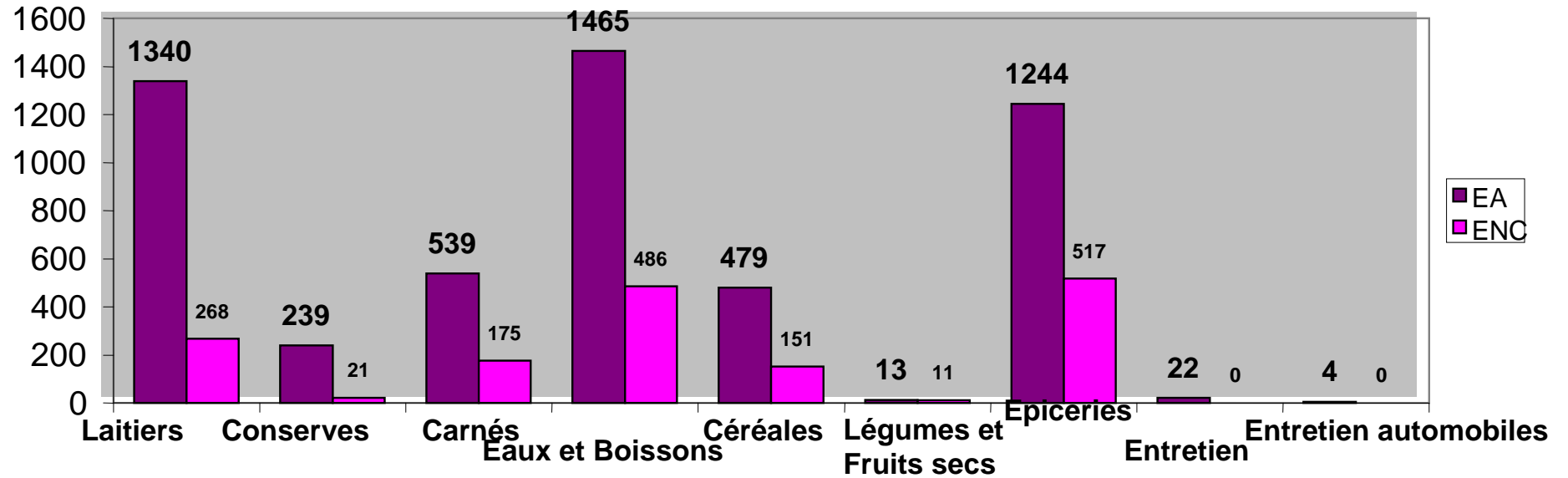
* ECHANTILLONS ANALYSES EN MICROBIOLOGIE: 5346

* ECHANTILLONS ANALYSES EN PHYSICOCHIMIE: 6876

ACTIVITE ANALYTIQUE DANS LE CADRE REPRESSIF (ANNEE 2009)



ANALYSES MICROBIOLOGIQUES (ANNEE 2009)



PRODUITS ANALYSES

ANALYSES PHYSICO CHIMIQUES (ANNEE 2009)

