



**MINISTERE DU COMMERCE**

**CENTRE ALGERIEN DU CONTROLE DE QUALITE ET DE  
L'EMBALLAGE**

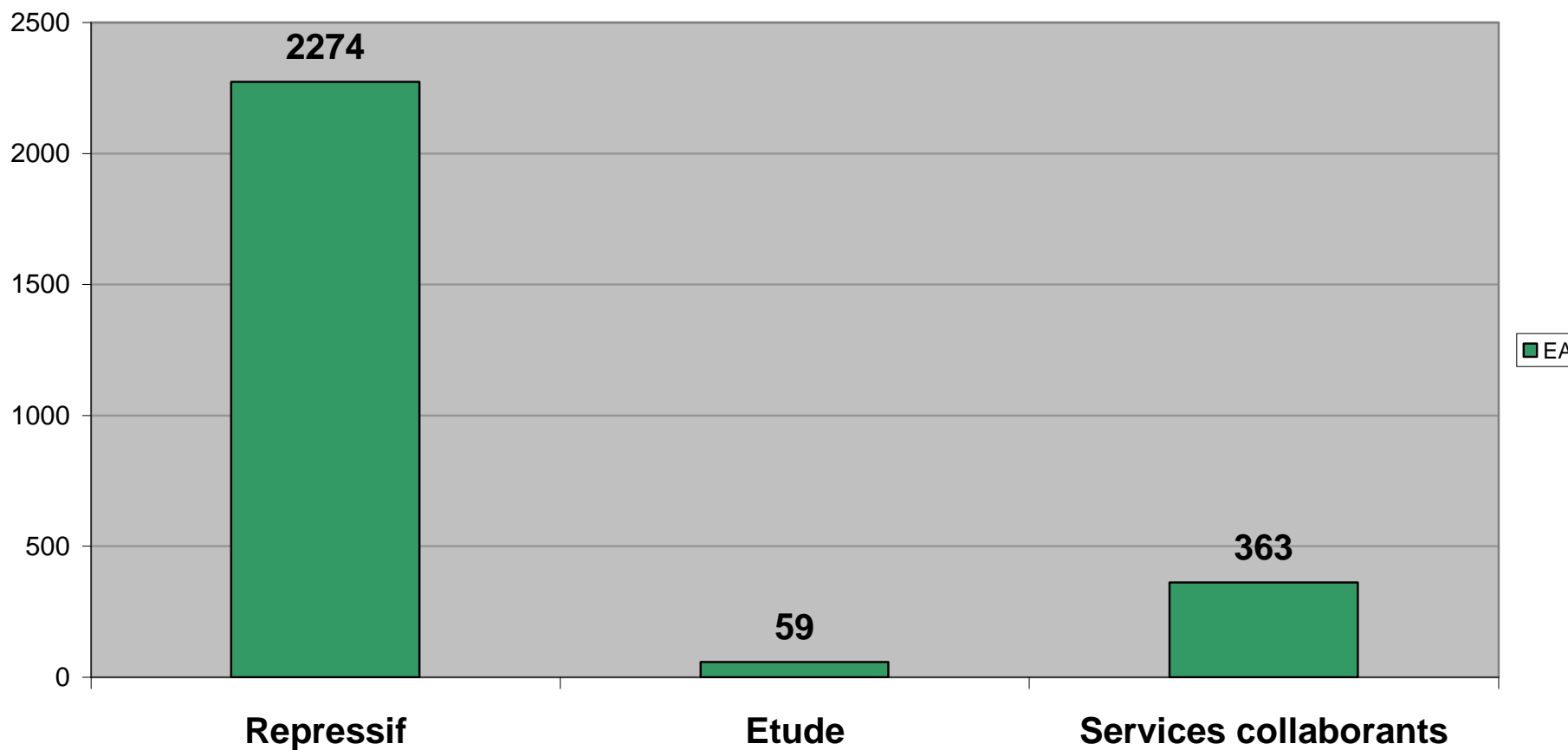
**DIVISION SOUTIEN TECHNIQUE**

**BILAN DE L'ACTIVITE ANALYTIQUE DU 1<sup>er</sup> TRIMESTRE 2009**

**ACTIVITE ANALYTIQUE GLOBALE PAR LABORATOIRE 1er Trimestre 2009 (Voir Histogramme N°3)**

LABORATOIRE	REPRESSIF	ETUDE	PREST AUX SERVICES COLL*	TOTAL
ALGER	439	0	7	446
ORAN	317	0	35	352
CHLEF	104	6	7	117
SETIF	375	0	22	397
ANNABA	171	8	117	296
OUARGLA	20	0	18	38
SAIDA	141	0	2	143
TIARET	151	0	27	178
JIJEL	24	0	0	24
TLEMCEN	0	0	0	0
BEJAIA	74	15	3	92
CONSTANTINE	308	11	12	331
TISSEMSILT	51	13	0	64
GHARDAIA	39	0	74	113
ILLIZI	0	0	0	0
NAAMA	60	2	0	62
BECHAR	0	0	0	0
ADRAR	0	0	0	0
TAMANRASSET	0	4	39	43
<b>TOTAL</b>	<b>2274</b>	<b>59</b>	<b>363</b>	<b>2696</b>
<b>TOTAL EN %</b>	<b>84%</b>	<b>2%</b>	<b>13%</b>	<b>100%</b>

**ACTIVITE ANALYTIQUE GLOBALE DES LABORATOIRES  
(1er Trimestre 2009)  
Histogramme N°3**



**ACTIVITE ANALYTIQUE GLOBALE DES LABORATOIRES 1er Trimestre 2009**

<b>NATURE DE L'ANALYSE</b>	<b>ECHANTILLONS ANALYSES</b>	<b>ECHANTILLONS NON-CONFORMES</b>	<b>POURCENTAGE DE NON CONFORMITE</b>
<b>MICROBIOLOGIQUE</b>	1329	326	25%
<b>PHYSICOCHIMIQUE</b>	1367	426	31%

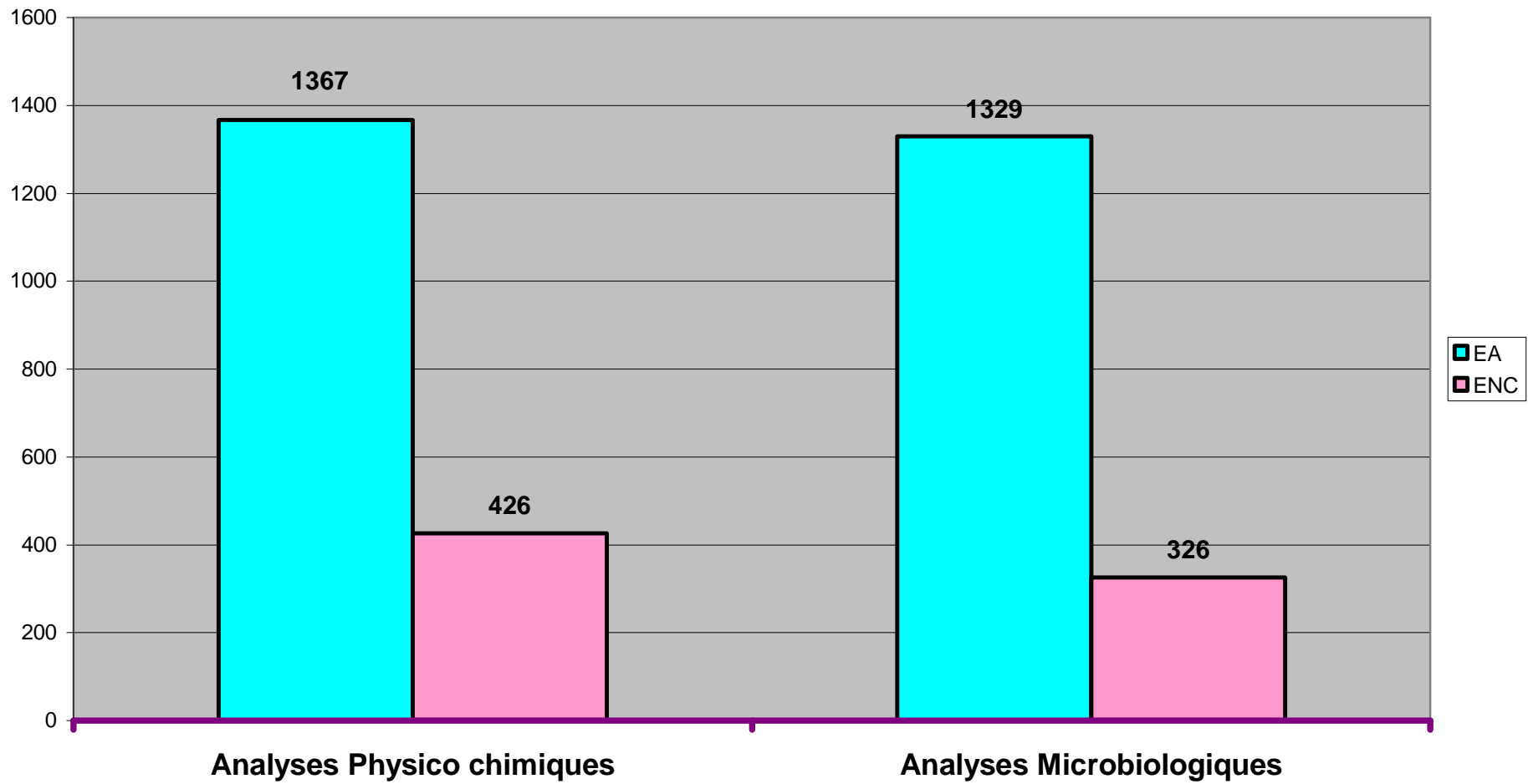
**\* LE NOMBRE TOTAL D'ECHANTILLONS ANALYSES: 2696**

**\* ECHANTILLONS ANALYSES POUR LA REPRESSION DES FRAUDES : 2274**

**\* ECHANTILLONS ANALYSES POUR ETUDE : 53**

**\* ECHANTILLONS ANALYSES POUR LES SERVICES COLLABORANTS: 397**

**ACTIVITE ANALYTIQUE GLOBALE DES LABORATOIRES (1er Trimestre 2009)**  
**Histogramme N°1**



**ACTIVITE ANALYTIQUE DANS LE CADRE REPRESSIF (1er Trimestre 2009)**

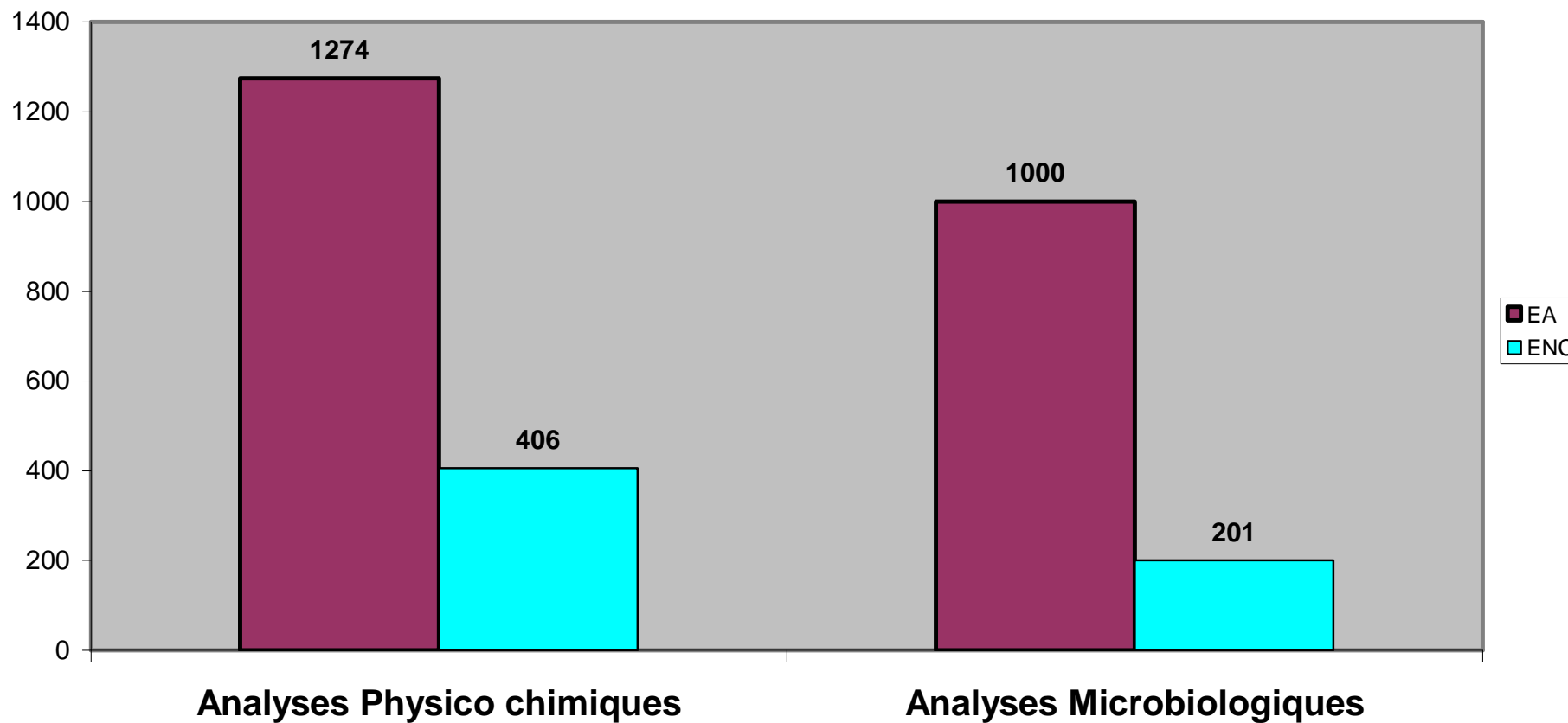
<b>NATURE DE L'ANALYSE</b>	<b>ECHANTILLONS ANALYSES</b>	<b>ECHANTILLONS NON-CONFORMES</b>	<b>POURCENTAGE DE NON CONFORMITE</b>
<b>MICROBIOLOGIQUE</b>	1000	201	20%
<b>PHYSICOCHIMIQUE</b>	1274	406	32%

**\* ECHANTILLONS ANALYSES POUR LA REPRESSION DES FRAUDES: 2274**

**\* ECHANTILLONS ANALYSES EN MICROBIOLOGIE: 1000**

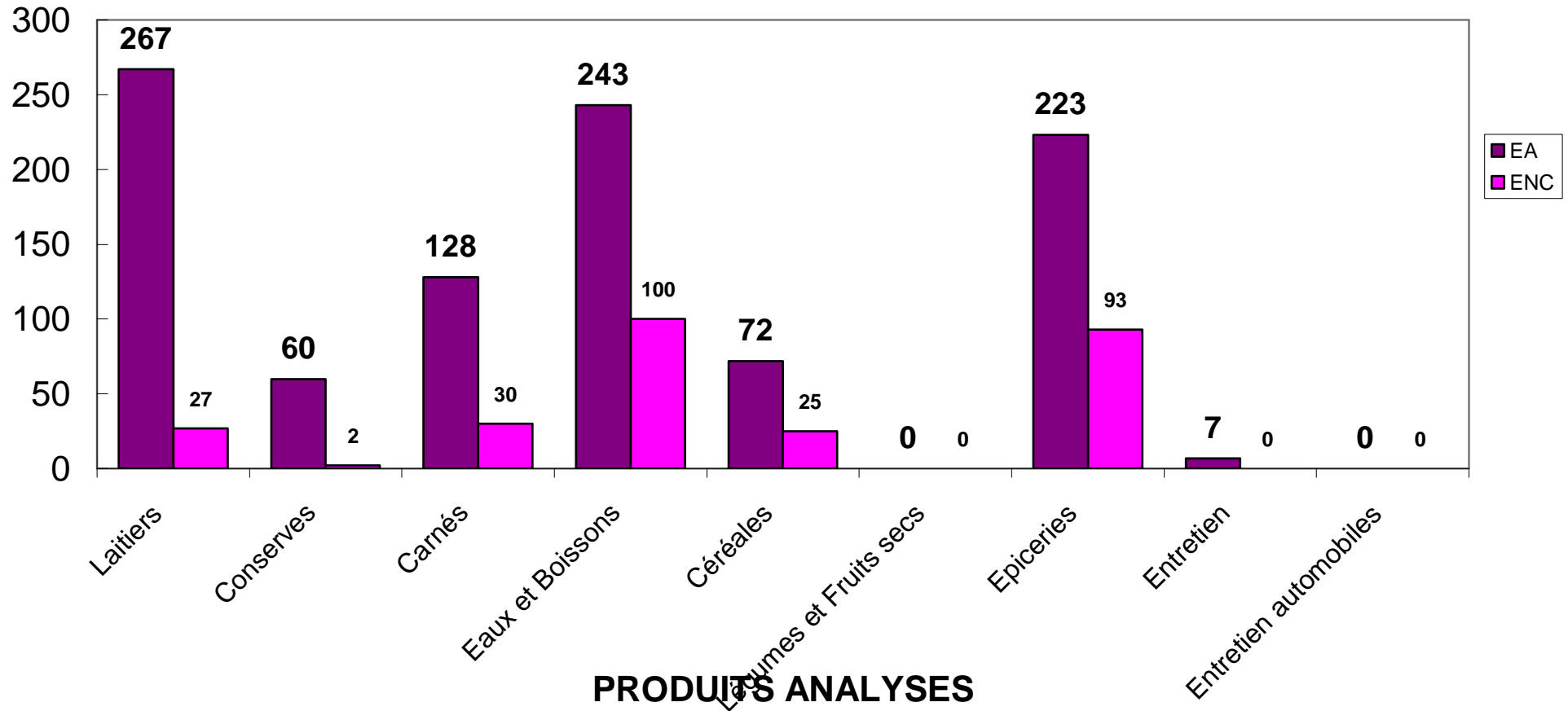
**\* ECHANTILLONS ANALYSES EN PHYSICOCHIMIE: 1274**

**ACTIVITE ANALYTIQUE DANS LE CADRE REPRESSIF  
(1er Trimestre 2009)  
Histogramme N°2**



# ANALYSES MICROBIOLOGIQUES (1er Trimestre 2009)

## Histogramme N°5



# ANALYSES PHYSICO CHIMIQUES (1er Trimestre 2009)

## Histogramme N°4

